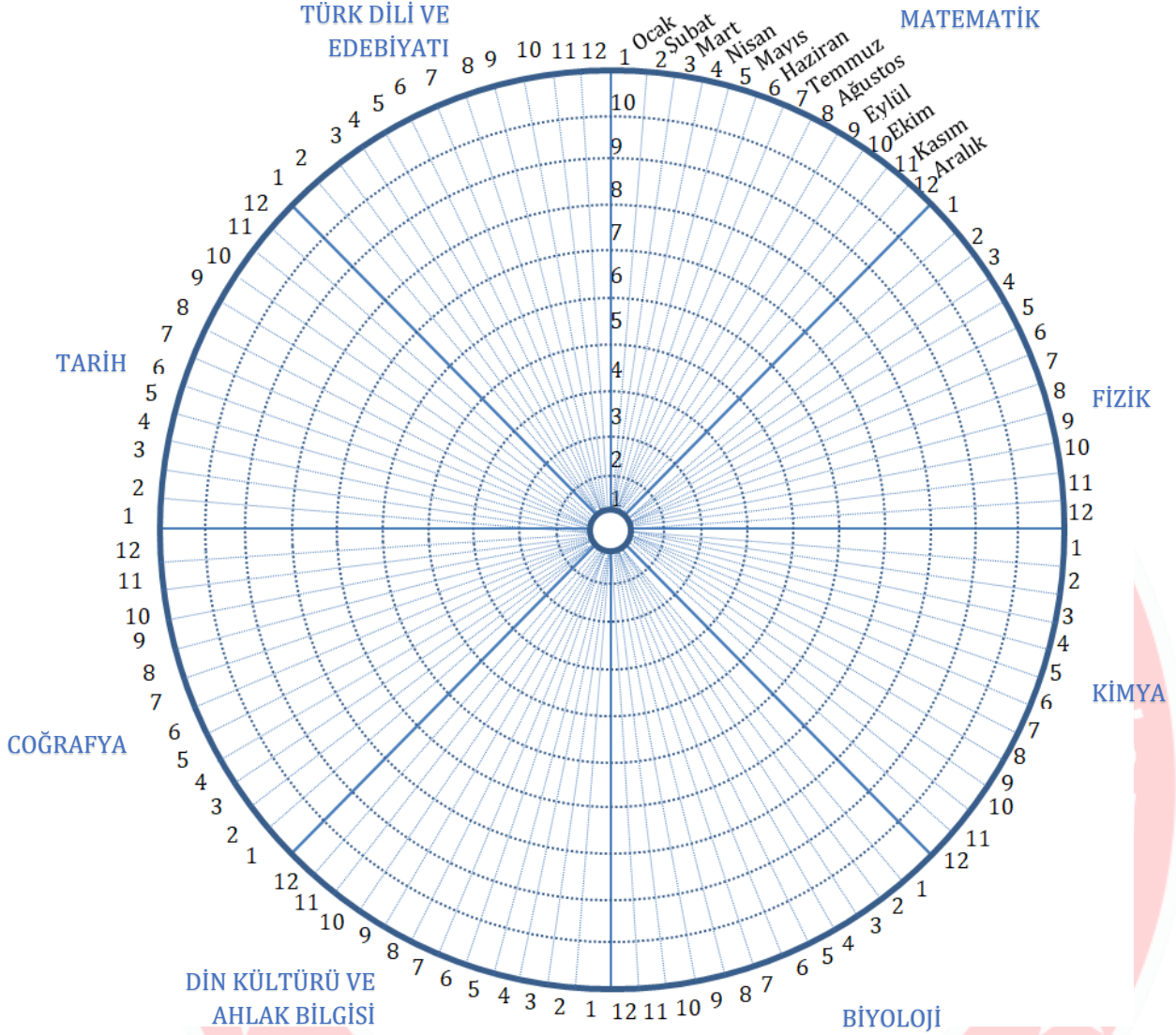


2.7. Ders Çalışma Çemberleri

2.7.1. Ders çalışma çemberi: 9. SINIF



Çemberin ortasını "0" ve en dış halkasını "10" kabul ederek, aylık dilimlerde, her bir alanı etki ve doyum düzeyine göre "0-10" arası puanlayınız. Bu alanları verdiğiniz puana göre "0" dan başlayarak "10" kadar kaç puan verdiyseniz çemberin ayın ilgili alandaki o kadar bölümünü boyayınız. Örneğin bir alana "2" puanını verdiyseniz o alanda "0" dan başlayarak en dış daireye doğru "2" daireyi, "8" puan verdiyseniz "8" daireyi boyayın. Bu şekilde tüm alanlarla ilgili çalışmayı aynı çember üzerinde yapın. Ders çalışma genel değerlendirmem.

Eylül - Ekim- Kasım:

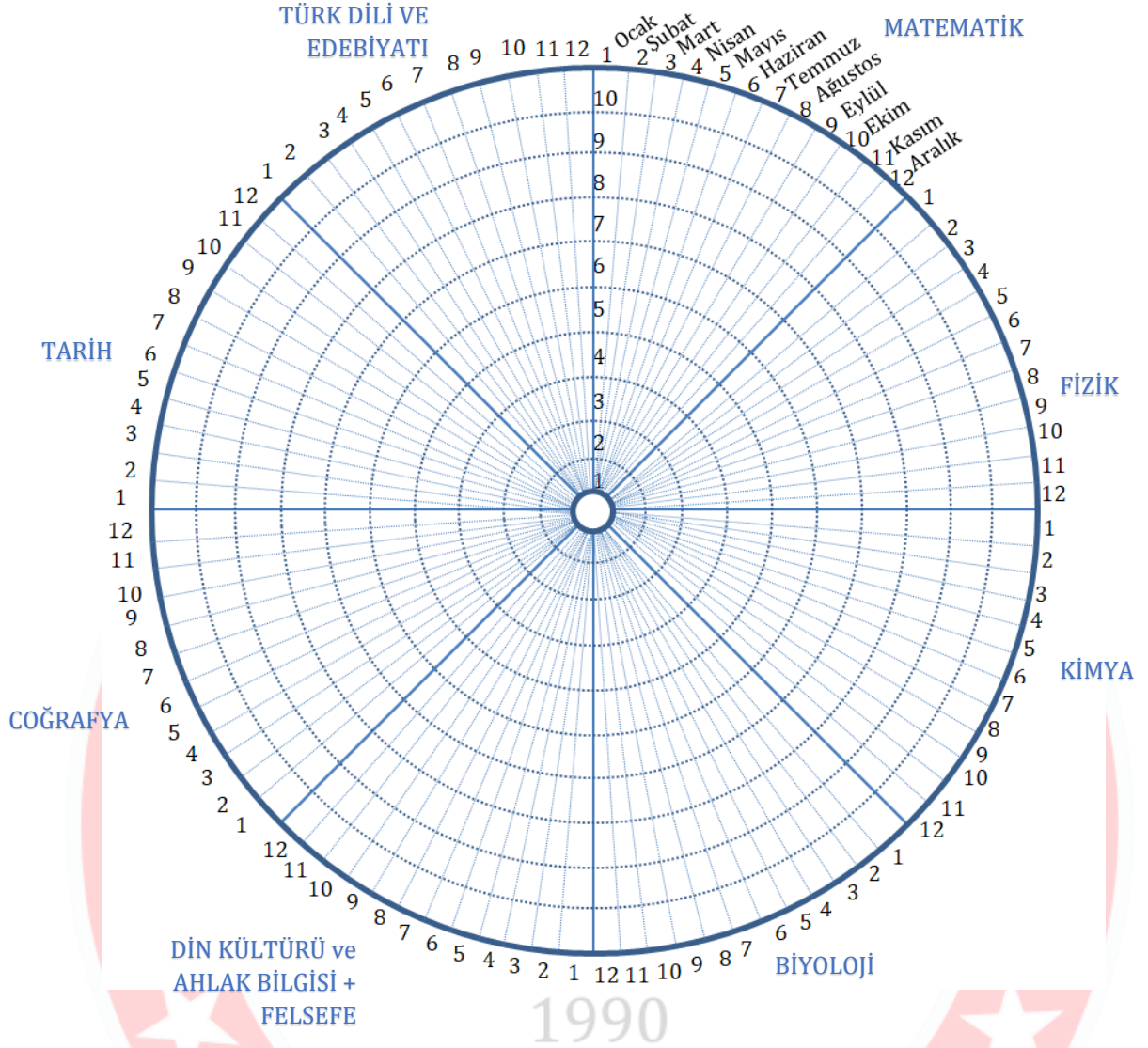
Aralık - Ocak - Şubat:

Mart- Nisan - Mayıs:

Haziran - Temmuz -Ağustos:

Öğretmen İmza	
Eylül	
Ekim	
Kasım	
Aralık	
Ocak	
Şubat	
Mart	
Nisan	
Mayıs	
Haziran	
Temmuz	
Ağustos	

2.7.2. Ders Çalışma Çemberi: 10. SINIF



Çemberin ortasını "0" ve en dış halkasını "10" kabul ederek, aylık dilimlerde, her bir alanı etki ve doyum düzeyine göre "0-10" arası puanlayınız. Bu alanları verdiğiniz puana göre "0" dan başlayarak "10" kadar kaç puan verdiyseniz çemberin ayın ilgili alandaki o kadar bölümünü boyayınız. Örneğin bir alana "2" puanını verdiyseniz o alanda "0" dan başlayarak en dış daireye doğru "2" daireyi, "8" puan verdiyseniz "8" daireyi boyayın. Bu şekilde tüm alanlarla ilgili çalışmayı aynı çember üzerinde yapın. Ders çalışma genel değerlendirmem.

Eylül - Ekim- Kasım:

Aralık - Ocak - Şubat:

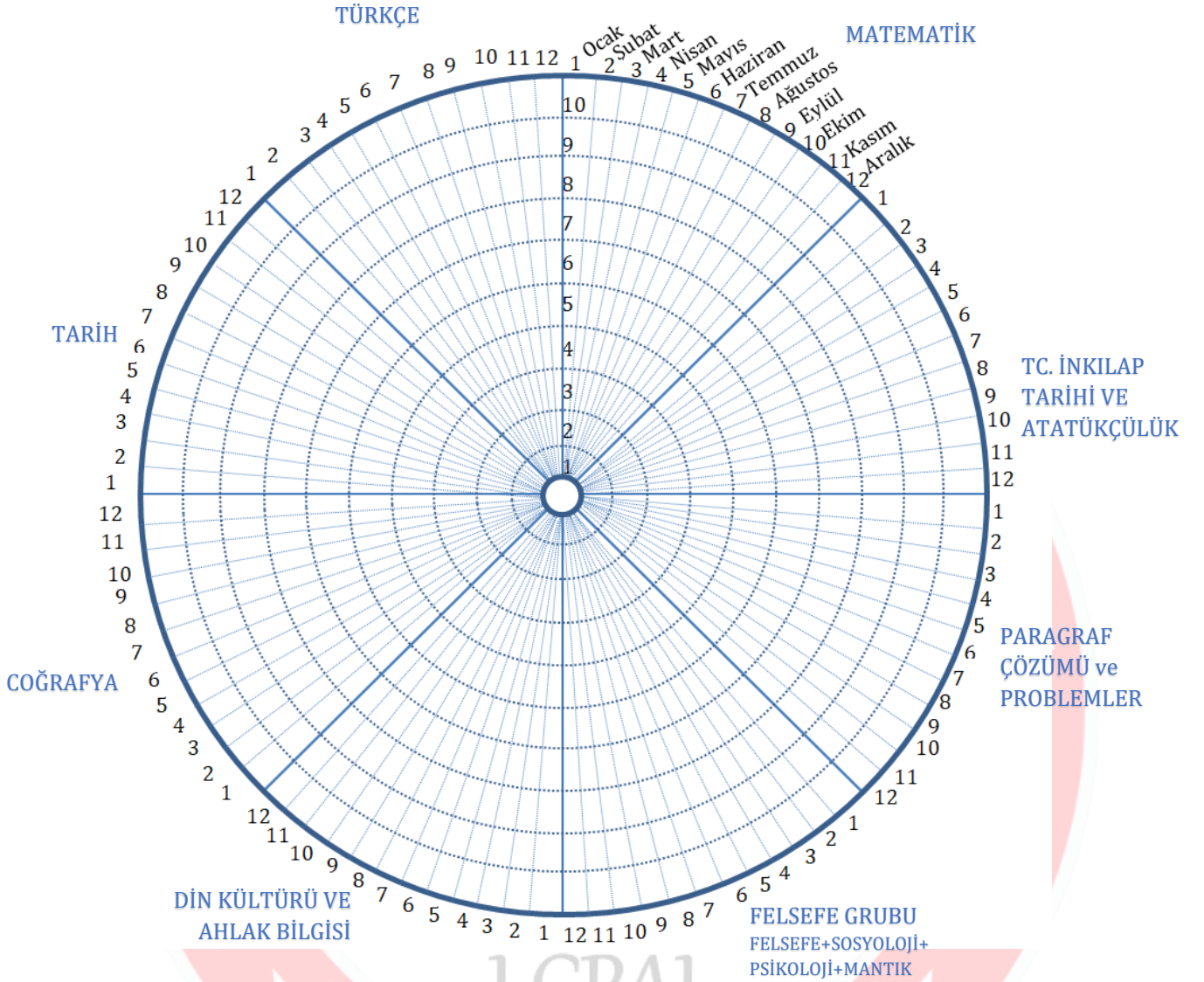
Mart- Nisan - Mayıs:

Haziran - Temmuz -Ağustos:

Öğretmen İmza	
Eylül	
Ekim	
Kasım	
Aralık	
Ocak	
Şubat	
Mart	
Nisan	
Mayıs	
Haziran	
Temmuz	
Ağustos	

2.7.3. Ders Çalışma Çemberi YKS TYT: Eşit Ağırlık - Sözel

TYT-HAZIRLIK



Çemberin ortasını "0" ve en dış halkasını "10" kabul ederek, aylık dilimlerde, her bir alanı etki ve doyum düzeyine göre "0-10" arası puanlayınız. Bu alanları verdiğiniz puana göre "0" dan başlayarak "10" kadar kaç puan verdiyseniz çemberin ayın ilgili alandaki o kadar bölümünü boyayınız. Örneğin bir alana "2" puanını verdiyseniz o alanda "0" dan başlayarak en dış daireye doğru "2" daireyi, "8" puan verdiyseniz "8" daireyi boyayın. Bu şekilde tüm alanlarla ilgili çalışmayı aynı çember üzerinde yapın. Ders çalışma genel değerlendirmem.

Eylül - Ekim - Kasım:

Aralık - Ocak - Şubat:

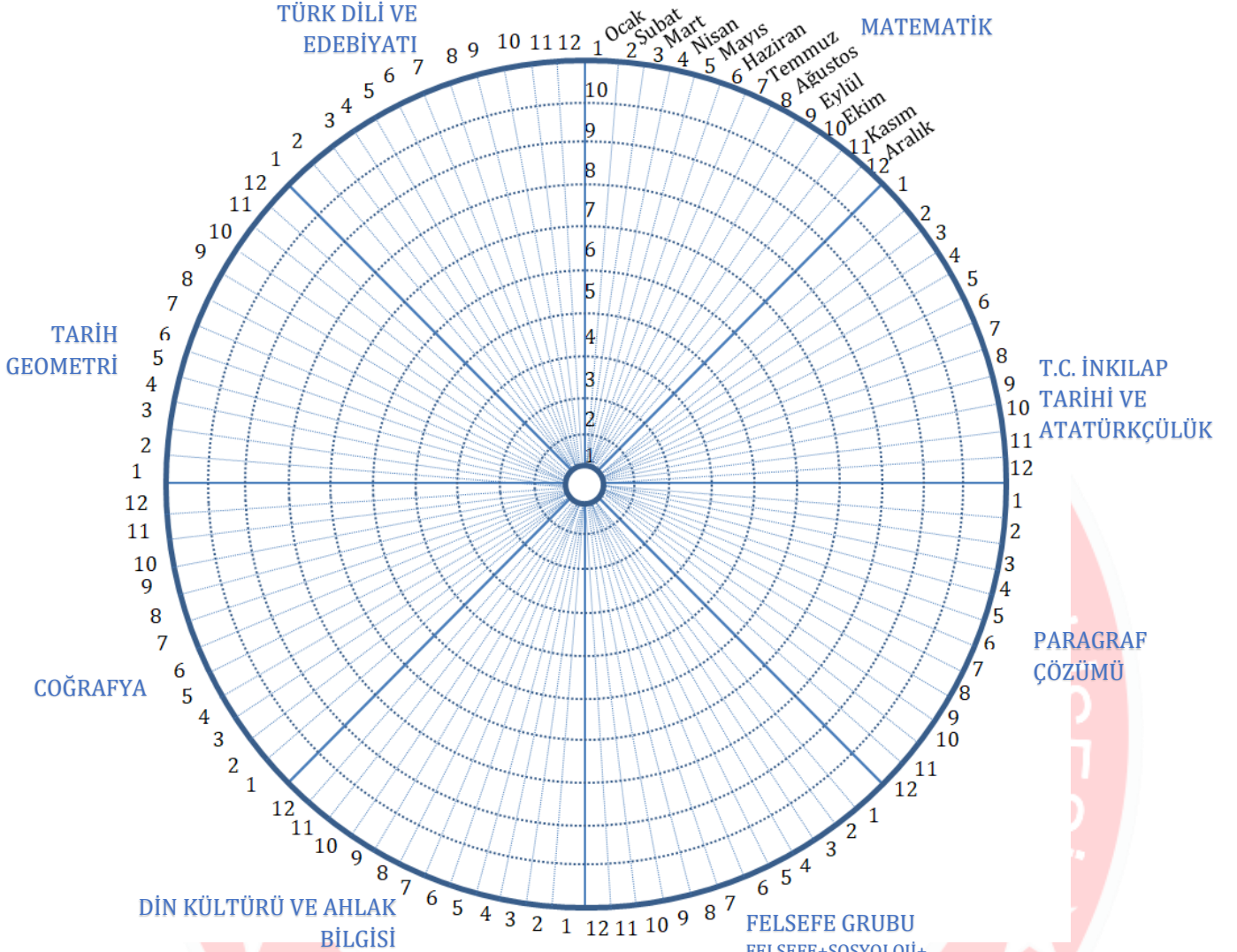
Mart - Nisan - Mayıs:

Haziran - Temmuz - Ağustos:

Öğretmen İmza	
Eylül	
Ekim	
Kasım	
Aralık	
Ocak	
Şubat	
Mart	
Nisan	
Mayıs	
Haziran	
Temmuz	
Ağustos	

2.7.4. Ders çalışma çemberi YKS AYT: Eşit Ağırlık-Sözel

AYT-HAZIRLIK



Çemberin ortasını "0" ve en dış halkasını "10" kabul ederek, aylık dilimlerde, her bir alanı etki ve doyum düzeyine göre "0-10" arası puanlayınız. Bu alanları verdiğiniz puana göre "0" dan başlayarak "10" kadar kaç puan verdiyseniz çemberin ayın ilgili alandaki o kadar bölümünü boyayınız. Örneğin bir alana "2" puanını verdiyseniz o alanda "0" dan başlayarak en dış daireye doğru "2" daireyi, "8" puan verdiyseniz "8" daireyi boyayın. Bu şekilde tüm alanlarla ilgili çalışmayı aynı çember üzerinde yapın. Ders çalışma genel değerlendirmem.

Eylül - Ekim- Kasım:

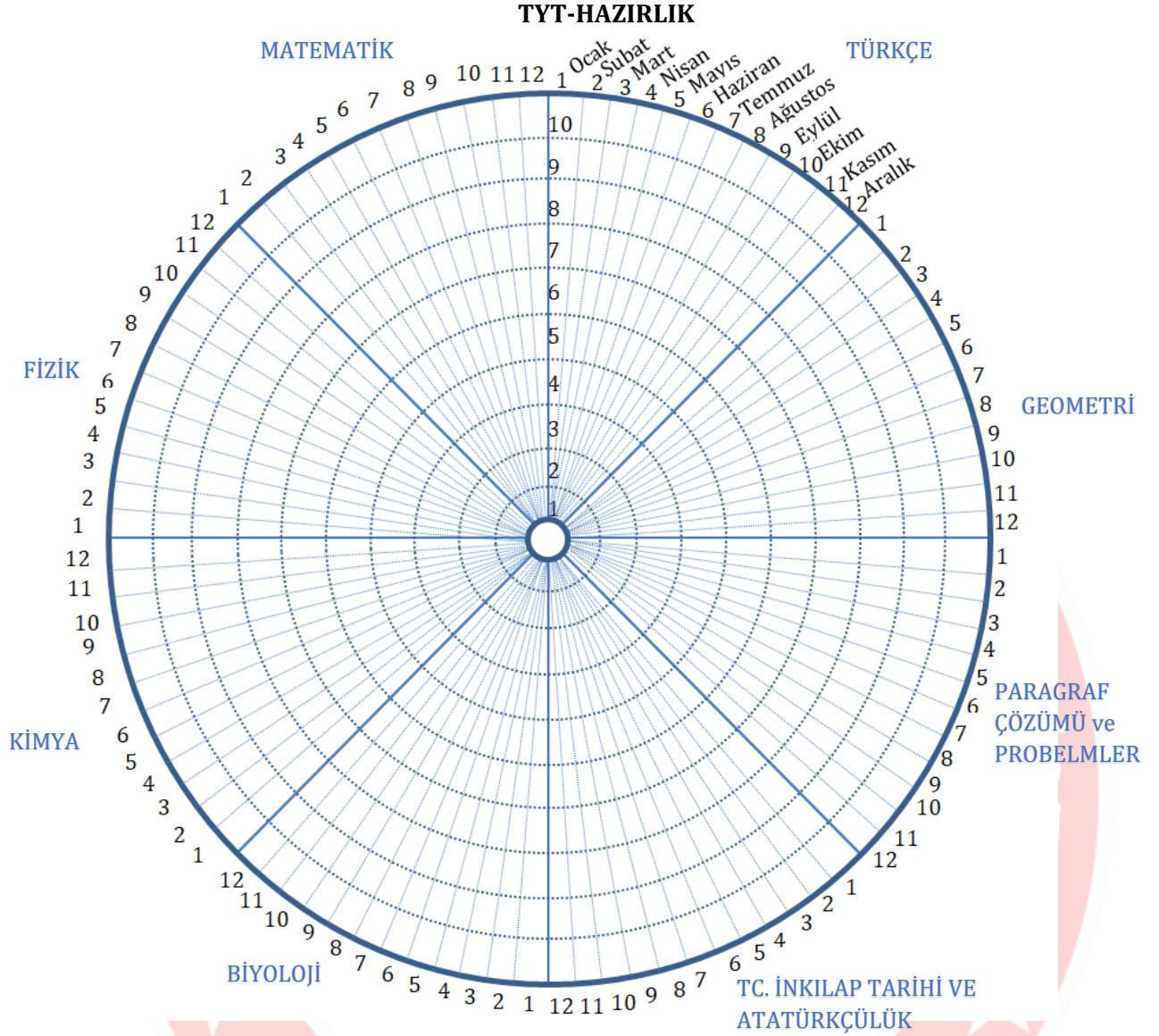
Aralık - Ocak - Şubat:

Mart- Nisan - Mayıs:

Haziran - Temmuz -Ağustos:

Öğretmen İmza	
Eylül	
Ekim	
Kasım	
Aralık	
Ocak	
Şubat	
Mart	
Nisan	
Mayıs	
Haziran	
Temmuz	
Ağustos	

2.7.5. Ders Çalışma Çemberi: YKS TYT: Sayısal-Fen Bilimleri



Çemberin ortasını "0" ve en dış halkasını "10" kabul ederek, aylık dilimlerde, her bir alanı etki ve doyum düzeyine göre "0-10" arası puanlayınız. Bu alanları verdiğiniz puana göre "0" dan başlayarak "10" kadar kaç puan verdiyseniz çemberin ayın ilgili alandaki o kadar bölümünü boyayınız. Örneğin bir alana "2" puanını verdiyseniz o alanda "0" dan başlayarak en dış daireye doğru "2" daireyi, "8" puan verdiyseniz "8" daireyi boyayın. Bu şekilde tüm alanlarla ilgili çalışmayı aynı çember üzerinde yapın. Ders çalışma genel değerlendirmem.

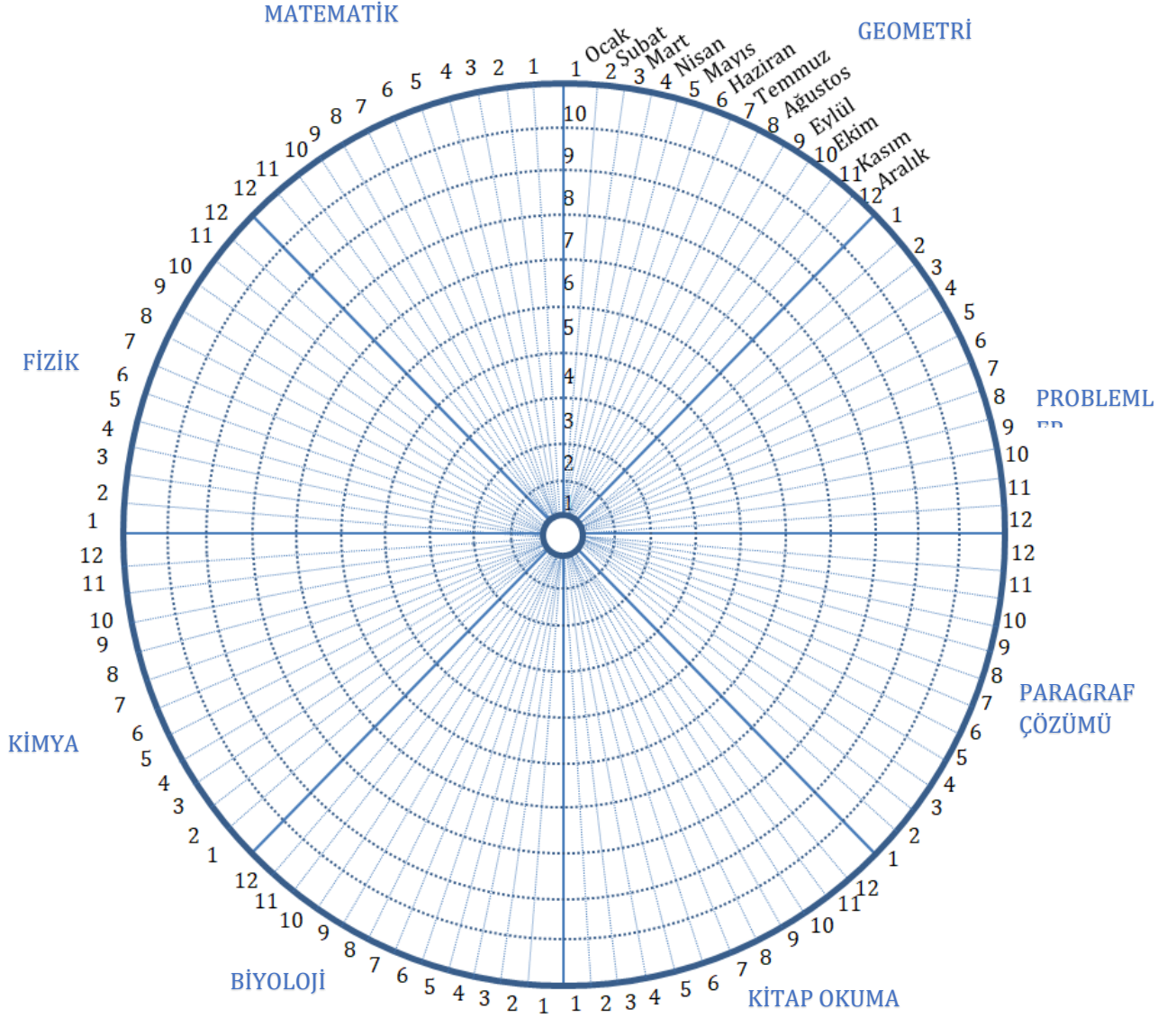
Eylül - Ekim - Kasım:

Aralık - Ocak - Şubat:

Mart - Nisan - Mayıs:

Haziran - Temmuz - Ağustos:

Öğretmen İmza	
Eylül	
Ekim	
Kasım	
Aralık	
Ocak	
Şubat	
Mart	
Nisan	
Mayıs	
Haziran	
Temmuz	
Ağustos	

2.7.6. Ders Çalışma Çemberi: YKS AYT: Sayısal-Fen Bilimleri**AYT-HAZIRLIK**

Çemberin ortasını "0" ve en dış halkasını "10" kabul ederek, aylık dilimlerde, her bir alanı etki ve doyum düzeyine göre "0-10" arası puanlayınız. Bu alanları verdiğiniz puana göre "0" dan başlayarak "10" kadar kaç puan verdiyseniz çemberin ayın ilgili alandaki o kadar bölümünü boyayınız. Örneğin bir alana "2" puanını verdiyseniz o alanda "0" dan başlayarak en dış daireye doğru "2" daireyi, "8" puan verdiyseniz "8" daireyi boyayın. Bu şekilde tüm alanlarla ilgili çalışmayı aynı çember üzerinde yapın. Ders çalışma genel değerlendirmem.

Eylül - Ekim- Kasım:

Aralık - Ocak - Şubat:

Mart- Nisan - Mayıs:

Haziran - Temmuz -Ağustos:

Öğretmen İmza	
Eylül	
Ekim	
Kasım	
Aralık	
Ocak	
Şubat	
Mart	
Nisan	
Mayıs	
Haziran	
Temmuz	
Ağustos	